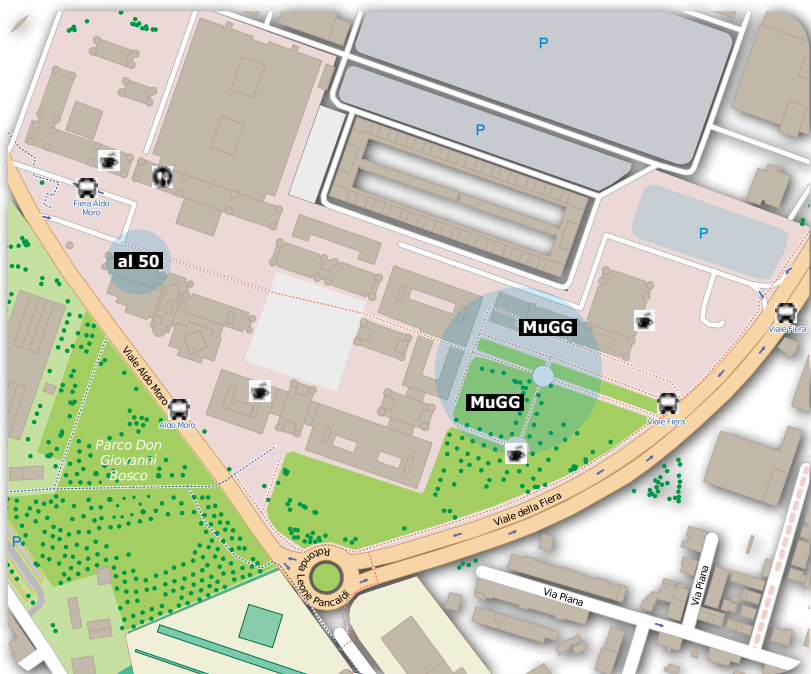




# MUSEO GIARDINO GEOLOGICO

Sandra Forni



## DOVE SIAMO

viale della Fiera, 8 - 40127 Bologna

tel + 39 051 527 4792 fax +39 527 4208

[ambiente.regione.emilia-romagna.it/geologia](http://ambiente.regione.emilia-romagna.it/geologia)


 [museogiardinogeologico](https://www.facebook.com/museogiardinogeologico)

 Regione Emilia-Romagna


 servizio geologico  
sismico e dei suoli




## numeri utili

 T>per  
+ 39 051 290290

 Aeroporto  
+ 39 051 6479615

 Co.Ta.bo.  
+ 39 051 372727

 FF.SS.  
+ 39 051 84888088

 Informazioni turistiche  
+ 39 051 2246541





**Il Museo Giardino Geologico**  
"Sandra Forni" (MuGG) è uno spazio progettato dal Servizio Geologico Sismico e dei Suoli della Regione Emilia-Romagna, per avvicinare i cittadini al mondo della geologia.

Il **Museo** offre un percorso guidato attraverso le Scienze della Terra con una particolare attenzione alla geologia dell'Emilia-Romagna.

Il **Giardino** ospita le rocce che documentano la storia geologica della Regione, che a partire da 250 milioni di anni fa ha dato origine alla catena appenninica, alla pianura e alla costa adriatica.

Il racconto prosegue **al 50** di Viale Aldo Moro, nell'atrio dell'Assemblea Legislativa, dove è allestita una esposizione permanente sul governo del territorio in materia di rischi e risorse naturali dell'Emilia-Romagna.

#### EMILIA-ROMAGNA

- R01 Granito paleozoico
- R02 I gessi triassici
- R03 Le ofioliti
- R04 Calcare a palombini
- R05 Conglomerati dei salti del Diavolo
- R06 Flysch a elmintoidi
- R07 Calcare di Groppo del Vescovo
- R08 Arenarie di Monte Modino
- R09 Marnoso-Arenacea
- R10 Le arenarie di Bismantova e S. Leo
- R11 I gessi messiniani
- R12 Arenarie plio-pleistoceniche
- R13 Arenarie di Castell'Arquato
- R14 Spungone

#### TOSCANA

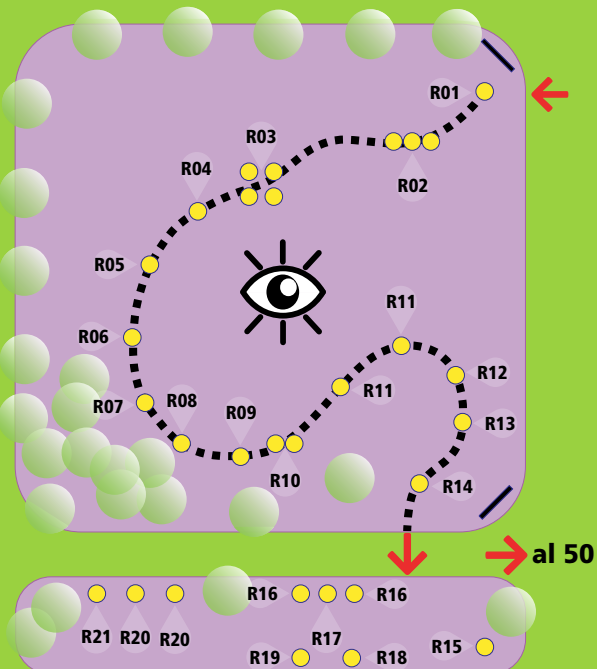
- R15 Marmo delle Alpi Apuane

#### TRENTINO

- R16 Formazione di Rotzto
- R17 Tonalite

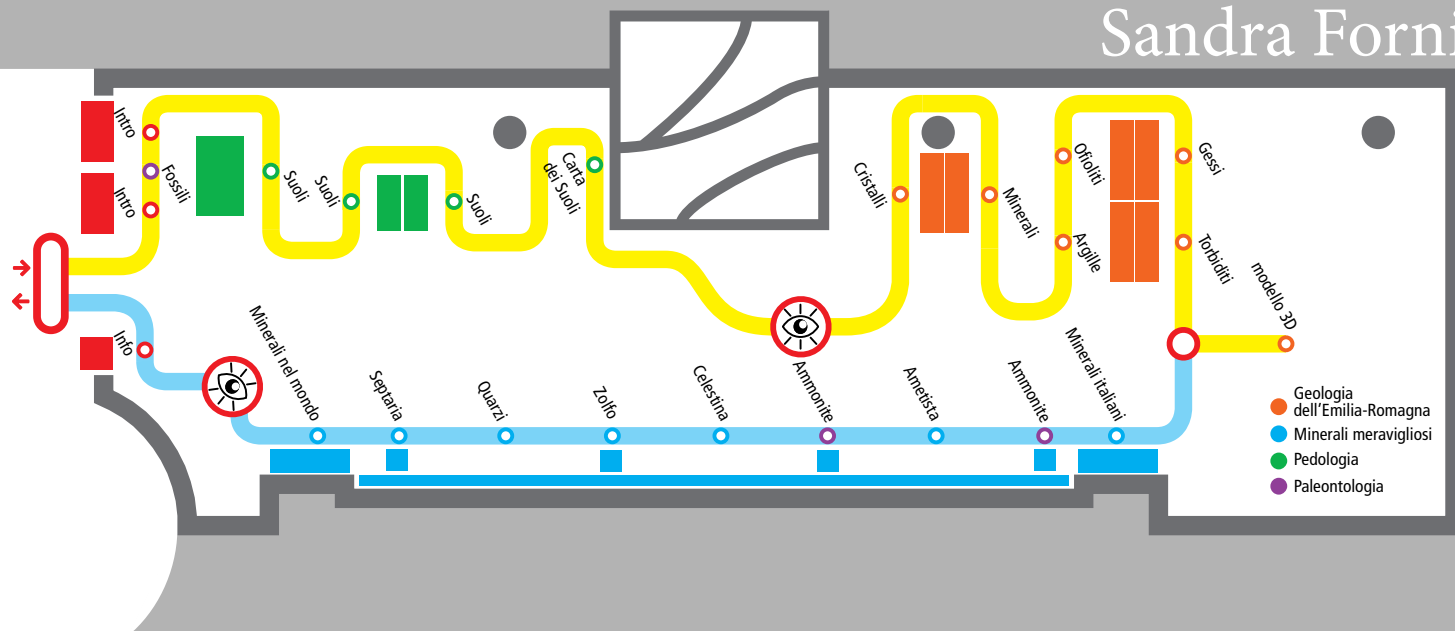
#### CAMPANIA

- R18 Complesso vulcanico di Somma Vesuvio
- R19 Complesso vulcanico di Roccamonfina
- R20 Marmo di Vitulano
- R21 Calcare di Roccarainola



# MUSEO GIARDINO GEOLOGICO

## Sandra Forni



### ACCESSO AL MUSEO

#### indirizzo

viale della Fiera, 8 - 40127 Bologna  
tel + 39 051 5274792

#### accesso e orari

ingresso libero e gratuito  
da lunedì a venerdì dalle 8:00 alle 19:00  
prenotazione visite guidate  
tel + 39 051 5274792

segrgeol@regione.emilia-romagna.it

### OFFERTA CULTURALE E SERVIZI

Depliant, guida al museo e alla città, opuscoli geo-divulgativi, distribuiti gratuitamente.

#### didattica

Il MuGG offre a titolo gratuito e su prenotazione:  
per tutti, visite guidate al Museo Giardino e "al 50";  
solo per le scuole, la visita "Le pietre di Bologna", una passeggiata geologica nel centro storico;  
Su richiesta proiezioni video, laboratori e visite guidate a tema su pedologia, geologia dell'Emilia-Romagna e mineralogia.

#### ● pedologia: i suoli dell'Emilia-Romagna

in questa sezione sono descritti: il lavoro del pedologo, le tecniche di studio dei suoli e gli 8 grandi ambienti dell'Emilia-Romagna cui corrispondono suoli diversi per origine, profondità e fertilità.

#### ● geologia dell'Emilia-Romagna

un percorso che ricostruisce le tappe principali della storia geologica dell'Emilia-Romagna attraverso le rocce e i pannelli nel Giardino, la sezione nel Museo dedicata a questo tema e un modello tridimensionale che descrive la morfologia del Bacino Padano all'inizio del Pliocene (5,3 milioni di anni fa).

#### ● mineralogia

oltre alla vetrina dedicata ai cenni sulla cristallografia e la formazione dei minerali, nel Museo sono esposti minerali di straordinaria bellezza e rarità che provengono sia dall'Italia sia da altri continenti.

nel museo



nel giardino



in prossimità

